



ФЕДЕРАЛЬНАЯ СЛУЖБА
ГОСУДАРСТВЕННОЙ СТАТИСТИКИ

Удельный вес регионов в общем объеме производства продуктов животноводства в ПФО



в 2021 году



ФЕДЕРАЛЬНАЯ СЛУЖБА
ГОСУДАРСТВЕННОЙ СТАТИСТИКИ

Удельный вес регионов в общем объеме производства продуктов животноводства в ПФО

в 2021 году

- 01 УДЕЛЬНЫЙ ВЕС РЕГИОНОВ В ОБЩЕМ ОБЪЕМЕ ПРОИЗВОДСТВА ПФО (СЕЛЬСКОХОЗЯЙСТВЕННЫЕ ОРГАНИЗАЦИИ; В %): СКОТ И ПТИЦА
- 02 УДЕЛЬНЫЙ ВЕС РЕГИОНОВ В ОБЩЕМ ОБЪЕМЕ ПРОИЗВОДСТВА ПФО (СЕЛЬСКОХОЗЯЙСТВЕННЫЕ ОРГАНИЗАЦИИ; В %): МОЛОКО
- 03 УДЕЛЬНЫЙ ВЕС РЕГИОНОВ В ОБЩЕМ ОБЪЕМЕ ПРОИЗВОДСТВА ПФО (СЕЛЬСКОХОЗЯЙСТВЕННЫЕ ОРГАНИЗАЦИИ; В %): ЯЙЦА





УДЕЛЬНЫЙ ВЕС РЕГИОНОВ В ОБЩЕМ ОБЪЕМЕ ПРОИЗВОДСТВА ПФО (СЕЛЬСКОХОЗЯЙСТВЕННЫЕ ОРГАНИЗАЦИИ; В %)

Доля в ПФО

3,7%

в 2020г.

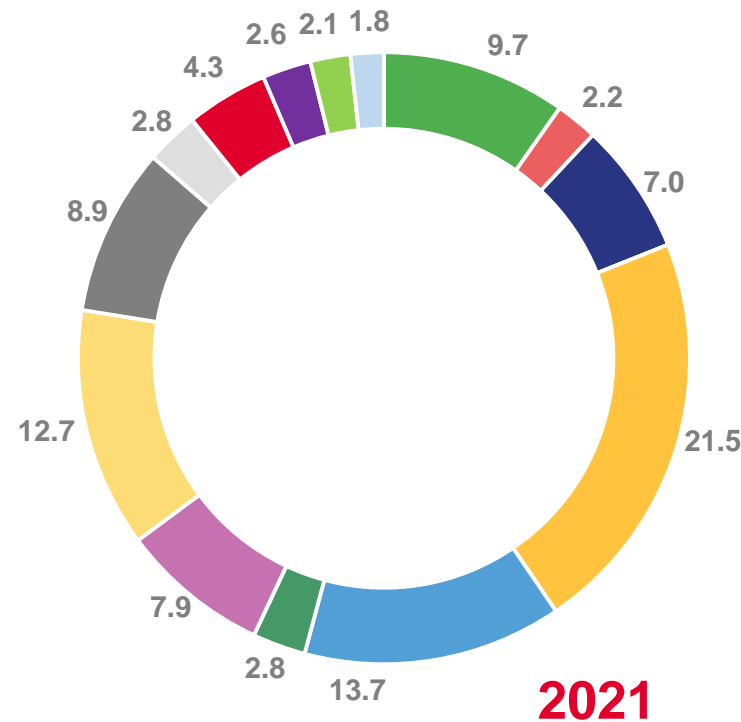
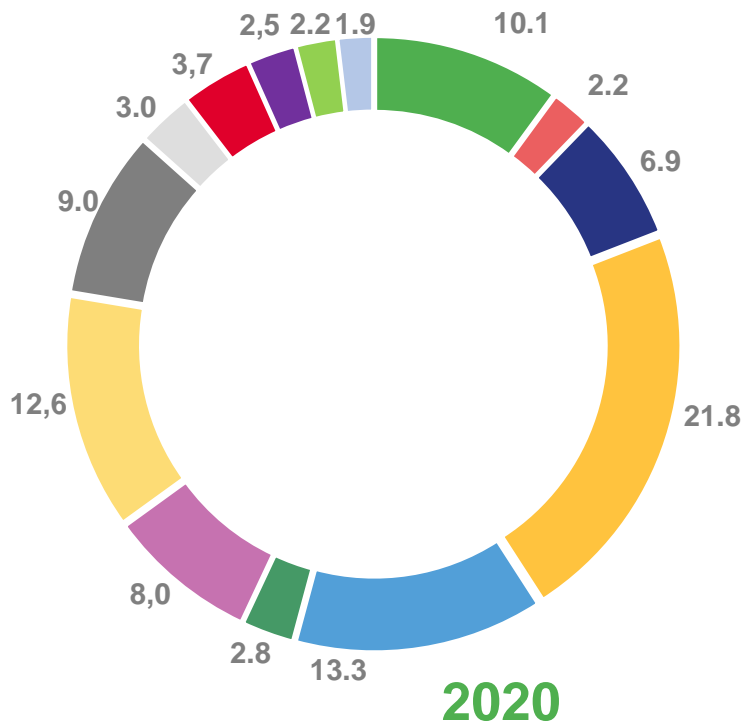
4,3% ↑

в 2021г.

8 место


в ПФО

Молоко



- Республика Башкортостан
- Республика Марий Эл
- Республика Мордовия
- Республика Татарстан
- Удмуртская республика
- Чувашская республика
- Пермский край
- Кировская область
- Нижегородская область
- Оренбургская область
- Пензенская область
- Самарская область
- Саратовская область
- Ульяновская область





УДЕЛЬНЫЙ ВЕС РЕГИОНОВ В ОБЩЕМ ОБЪЕМЕ ПРОИЗВОДСТВА ПФО (СЕЛЬСКОХОЗЯЙСТВЕННЫЕ ОРГАНИЗАЦИИ; В %)

Доля в ПФО

1,6%

2020г.

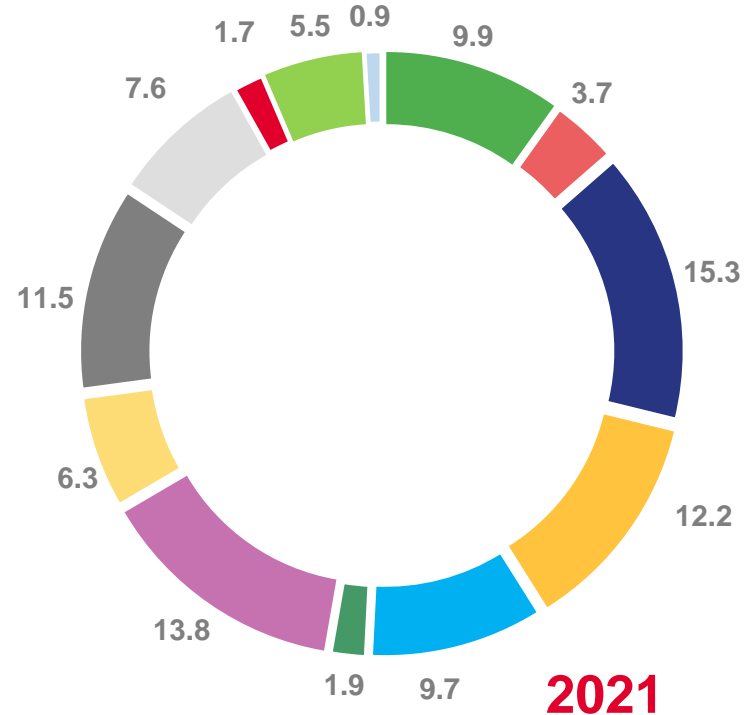
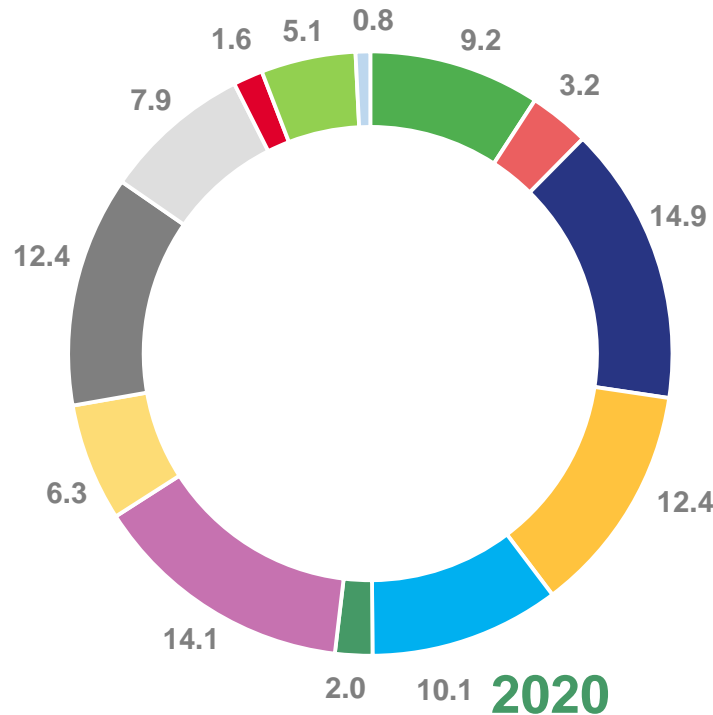
1,7% ↑

2021г.

12 место

в ПФО

Яйца



- Республика Башкортостан
- Республика Марий Эл
- Республика Мордовия
- Республика Татарстан
- Удмуртская республика
- Чувашская республика
- Пермский край
- Кировская область
- Нижегородская область
- Оренбургская область
- Пензенская область
- Саратовская область
- Ульяновская область

